

ラックテープ『4mm幅』

粘着剤付きだからしつけ・待ち針不要です

- アイロンで接着できる、はくり紙の両面接着テープです。
- 粘着剤付きなので、軽く押さえるだけで仮止めができます。
- ワッペンなど、位置を決めながら付ける作業に最適です！



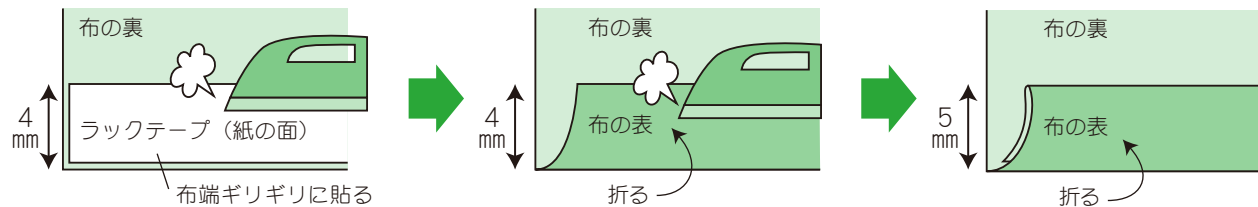
ラックテープ『4mm幅』は、様々な用途にお使い頂けます

■使い方例その①：布端の始末 三つ折りが細くスッキリ仕上がります。

布の裏面に4mm幅のラックテープをアイロンで貼る。
冷めたらゆっくりと紙をはがす。

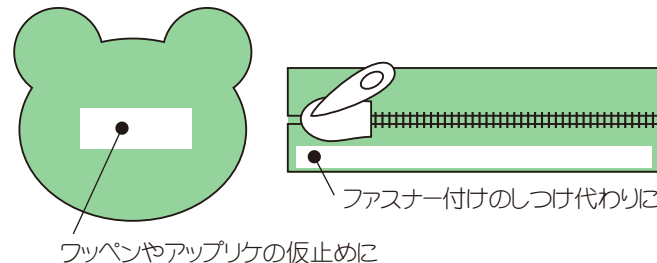
ラックテープを貼った部分を折りアイロンで押さえて仮止めする。

さらにもう一度折り返せば、細い三つ折りのできあがり！
※まつり縫いorミシンで縫って仕上げます。



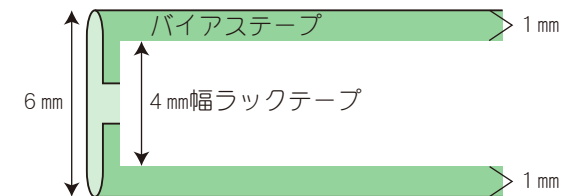
■他にも色々な使い方

- ズボン、スカートなどの裾折り返しに
- カーテンの丈直しに
- ワッペン、アップリケ、リボン等の仮どめに
- ファスナー付けのしつけ代わりに
- その他ソーイングや衣料の補修など



■使い方例その② 仮止めできるバイアステープ

6mm幅のバイアステープの裏にラックテープを貼れば仮止め仕様のバイアステープに。他社品より幅の狭い4mm幅なので、まつり縫いする時の針通りに影響しません。



使い方動画はこちら→

クライ・ムキ(株)様が、ラックテープの使い方動画を公開中です。
是非ご覧ください！

<https://youtu.be/yi5fxTdsa0g>

