

《キット商品・作り方説明書付》

反射ループで作るひまわりストラップ (WF-45~48)



サイズ：直径 約6cm×長さ 約14cm(ストラップ部分含む) ※4個1組ではありません

完成見本

※柄の出方は写真と異なる場合があります

《WF-45 (A)》



《WF-46 (B)》



《WF-47 (C)》



《WF-48 (D)》



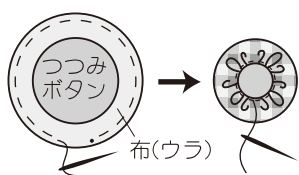
特長

安心・安全の商品、大好評につき『ひまわり』登場！

- 車のライトなどにピカッと反射して、歩行者がいることをお知らせします。
- ご高齢の方のカバンやステッキ、お子様の通学や塾通いのカバンや傘などに。
- プレゼントや福祉施設様、地域の手作り講習会などに最適です。


作り方はとってもカンタン！

1




つつみボタンを
布でくるみます。

2



反射ループを二つ折にして
糸で繫ぎます。

3



反射ループと紐を、つつみ
ボタンで挟んで縫い付けます。

グルーガンを使用すると、
作業時間を
短縮できます

