

《アイロン片面接着テープ》

# アピコテープ APICO



伸縮性があるので、織物や編物、ニット素材などの伸び止めに最適です。



素 材：アクリル77%  
ナイロン23%

サイズ：9mm幅・12mm幅・15mm幅

長 さ：20m巻

カラー：白・黒

種 類：平テープ

※生地伸縮性がありますので  
バイアステープとしても使用可能です

接着温度：110℃～120℃

圧着時間：5～6秒

ご注意：

- ・使用する生地で接着テストを行なってからご使用ください。
- ・接着状態をチェックする時は、充分冷却してから行ってください。
- ・生地の表面に特殊加工をしたものは接着できない場合があります。

## アピコ(APICO)とは

フランスの技術を導入し、最新の科学技術をもとに完成させた、画期的な接着芯地です。保型性に優れ、ソフトに仕上がるアピコの接着芯地は、フランス、イタリア、ドイツ、イギリスをはじめ、世界の高級品市場で高い評価を受けています。

Color Samples



アピコテープ：白



アピコテープ：黒

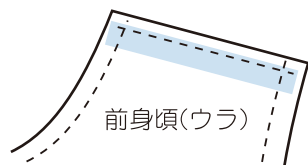
## 特 長

### 編物、ニットなどの伸縮素材に最適な伸び止めテープです

- 接着芯をテープ状に加工したもので、伸び止めに使用します。
- 接着後の仕上がりソフトなので、生地の風合をそこないません。
- 日常のお洗濯はもちろん、ドライクリーニングもOK。
- テープに伸縮性があるので、ニットやジャージ素材の伸び止めに最適です。


### 接着テープの貼り方例とポイント ※アピコテープは伸縮性がありますので、貼る場所を問わずお使い頂けます

《肩》縫目にかかるように貼る



前身頃(ウラ)

《ポケット口》印より縫代側に貼る

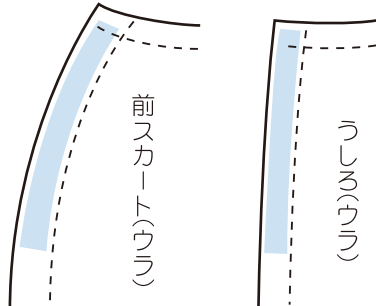


ポケット(ウラ)

《スカートのファスナーあき》

印より縫代側に貼る

・脇ファスナー ・後ろファスナー

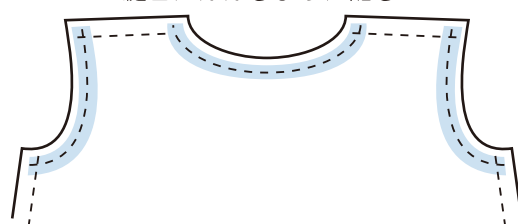


前スカート(ウラ)

うしろ(ウラ)

《衿ぐり・袖ぐり》

縫目にかかるように貼る



衿ぐり、袖ぐりのようにカーブが大きい所は、縫目にテープがかかるように貼ります。