

《キット商品・作り方説明書付》



反射ループで作るとんぼストラップ (WF-49~51)

サイズ：直径 約 6 cm×長さ 約 15cm(ストラップ部分含む) ※ 3個 1組ではありません

完成見本

※柄の出方は写真と異なる場合があります

《WF-49 (A)》



《WF-50 (B)》



《WF-51 (C)》



光が当たると...



光が当たると...



光が当たると...



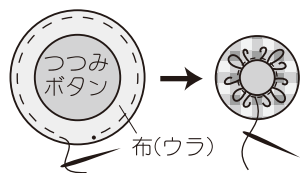
特長

人気の反射ストラップに『とんぼ』が登場！

- 反射ループを使っているので、ライトが当たると反射して光ります。
- 各地の福祉施設様や講習会でもご使用頂いております。
- お子様やお友達、おじいちゃんおばあちゃんへのプレゼントに最適！


作り方はとってもカンタン！

1




つつみボタンを布でくるみます。

2



反射ループを二つ折にして糸で繫ぎます。

3



反射ループと紐を、つつみボタンで挟んで縫い付けます。

グルーガンを使用すると、作業時間を短縮できます

