

《キット商品・作り方説明書付》



# 反射ループで作るひまわりストラップ (WF-45~48)

サイズ：直径 約 6 cm×長さ 約 14cm(ストラップ部分含む) ※ 4 個 1 組ではありません

完成見本 ※柄の出方は写真と異なる場合があります

《WF-45 (A)》



《WF-46 (B)》



《WF-47 (C)》



《WF-48 (D)》

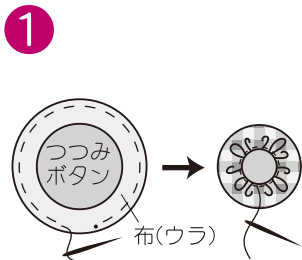


## 特長


### 安心・安全の商品、大好評につき『ひまわり』登場！

- 車のライトなどにピカッと反射して、歩行者がいることをお知らせします。
- ご高齢の方のカバンやステッキ、お子様の通学や塾通いのカバンや傘などに。
- プレゼントや福祉施設様、地域の手作り講習会などに最適です。


### 作り方はとってもカンタン！



1 つつみボタンを布でくるみます。



2 反射ループを二つ折にして糸で繫ぎます。



3 反射ループと紐を、つつみボタンで挟んで縫い付けます。

グルーガンを使用すると、作業時間を短縮できます

