

《キット商品・作り方説明書付》



反射ループで作る八重菊ストラップ (WF-42~44)

サイズ：直径 約 6cm×長さ 約 10.5cm(ストラップ部分含む) ※ 3個 1組ではありません

■ 完成見本 ※柄の出方は写真と異なる場合があります

《WF-42 (赤)》



《WF-43 (黒)》



《WF-44 (紺)》



光が当たると...



光が当たると...



光が当たると...



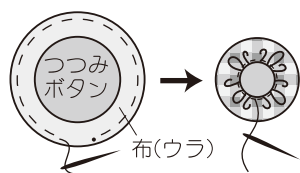
特長

反射して光るので安心・安全

- 反射ループを使っているので、ライトが当たると反射して光ります。
- お出かけ時のカバンやステッキ、お子様の通学や塾通いのカバンや傘などに。
- ウォーキングやペットとの散歩時にもお使い頂けます。


■ 作り方はとってもカンタン！

1




つつみボタンを布でくるみます。

2



反射ループを二つ折にして糸で繫ぎます。

3



反射ループと紐を、つつみボタンで挟んで縫い付けます。

グルーガンを使用すると、作業時間を短縮できます

