

《キット商品・作り方説明書付》

# 花びら巾着 (WF-16~17)



サイズ：高さ 約15cm×幅 約17cm ※2個 1組ではありません

## 完成見本

※柄の出方は写真と異なる場合があります

《WF-16 (緑)》



《WF-17 (桃)》



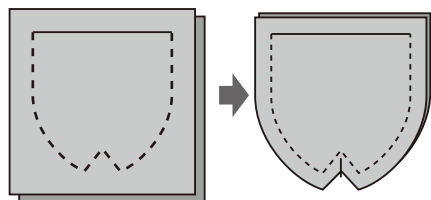
## 特長

### 花びら型の飾り布が付いた可愛い巾着です

- 化粧品等を入れてポーチの代わりに使っても。
- お友達やお子様へのプレゼントに。

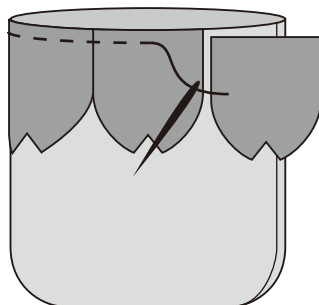
## 作り方はとってもカンタン！

①



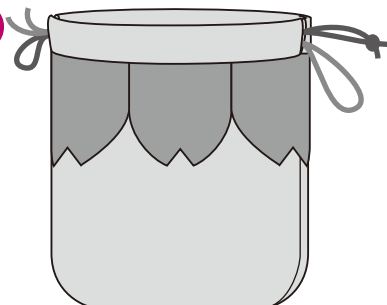
ちりめん布を縫い合わせて花びらの形にカットします。

②



①を巾着本体に縫い付けます。

③



口布を縫い付け、紐を通します。