

《キット商品・作り方説明書付》

みやび巾着 (WF-13~15)



サイズ：高さ 約23cm×幅 約20cm ※3個1組ではありません

■ 完成見本 ※柄の出方は写真と異なる場合があります



《WF-13 (赤)》

《WF-14 (緑)》

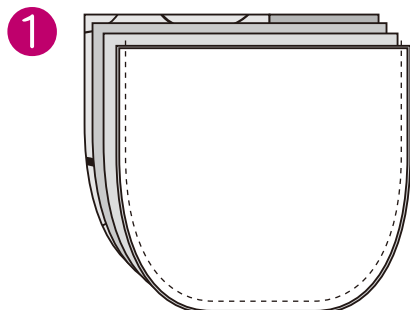
《WF-15 (紫)》

特長


大柄ちりめんを使った華やかな巾着です

- 化粧品等を入れてポーチの代わりに使っても。
- お友達やお子様へのプレゼントに。


■ 作り方はとってもカンタン！



① ちりめん布とコットン布を重ねて縫い合わせます。



② 別に作った口布を①に縫い付け、紐を通します。



③ ループエンドを縫い、紐の先に取り付けます。