

《キット商品・作り方説明書付》

# ひょうたんの根付 (WF-24)

サイズ：幅 約3cm×長さ 約10cm(ストラップ部分含む) ※1つのキットで3個作成できます。



## 完成見本

※柄の出方は写真と異なる場合があります

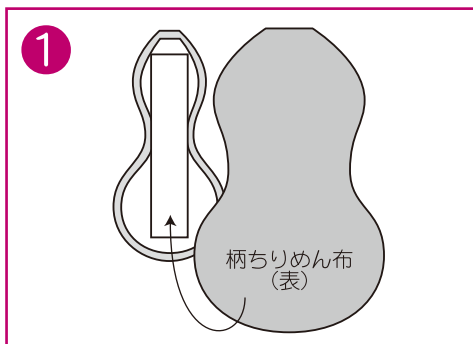


## 特長

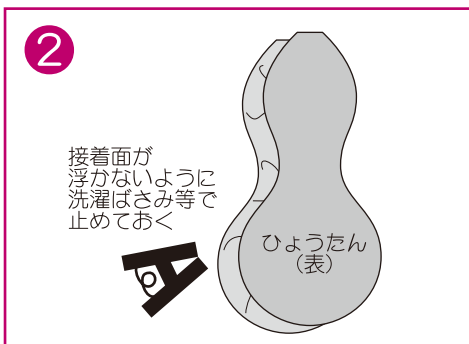
### ひょうたんの形をした根付ストラップです

- 1つのキットで3個作成頂けます。お友達やお子様とお揃いで付けてもステキです。
- バッグ、お財布のファスナー飾りや携帯電話のストラップに。

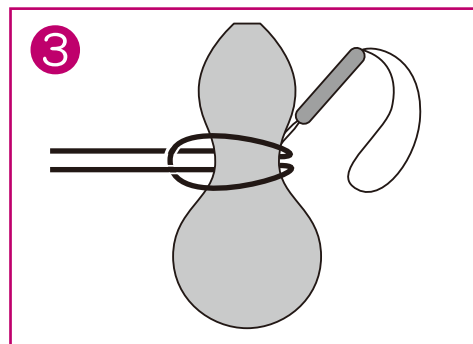
## 作り方はとってもカンタン！



ひょうたん型に切った厚紙とキルト綿を、ちりめん布でくるみます。



①を木工用ボンドなどで貼り合わせます。



②に紐を巻き付け、最後は蝶結びにして固定します。