

《キット商品・作り方説明書付》

だいこんの根付 (WF-11)



サイズ：幅 約2.5cm×長さ 約12cm(ストラップ部分含む) ※1つのキットで3個作成できます。カゴは付属しません。

完成見本 ※柄の出方は写真と異なる場合があります

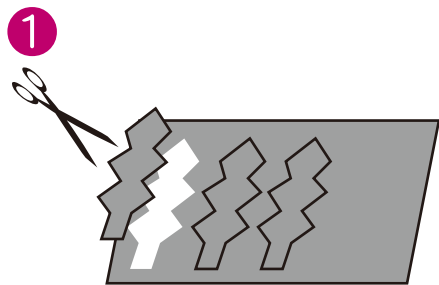


特長

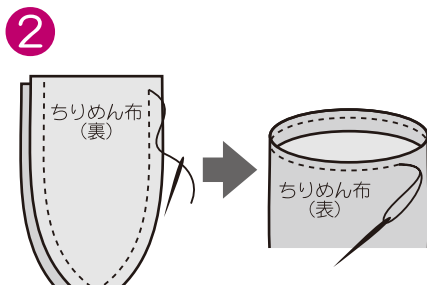
だいこんの形をした根付ストラップです

- 1つのキットで3個作成頂けます。お友達やお子様とお揃いで付けてもステキです。
- バッグ、お財布のファスナー飾りや携帯電話のストラップに。

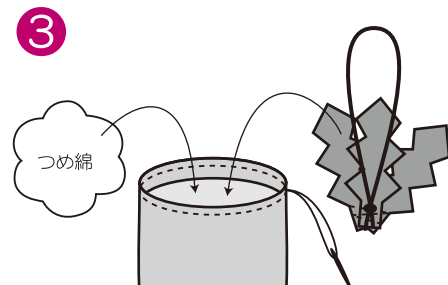
作り方はとってもカンタン！



① 両面接着芯を貼って二つ折にしたコットン布を葉の形に切ります。



② ちりめん布を、だいこんの形に縫い合わせます。



③ だいこんの中につめ綿を入れ、葉とひもを差込んで縫い絞ります。