

《キット商品・作り方説明書付》

花車の根付 (WF-09)



サイズ：幅 約3.5cm×長さ 約10cm(ストラップ部分含む) ※1つのキットで3個作成できます。

完成見本

※柄の出方は写真と異なる場合があります

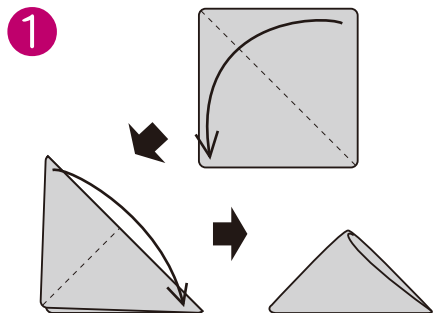


特長

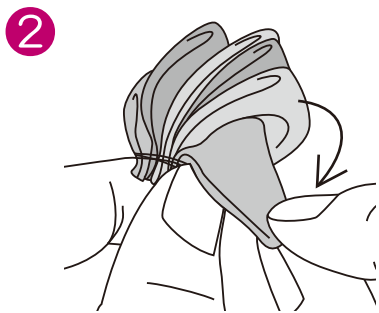
花車の根付ストラップです

- 1つのキットで3個作成頂けます。お友達やお子様とお揃いで付けてもステキです。
- バッグ、お財布のファスナー飾りや携帯電話のストラップに。

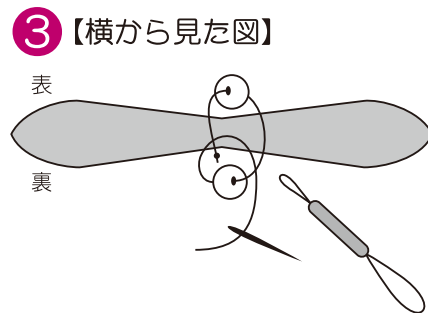
作り方はとってもカンタン！



1 ちりめん布を三角に折ります。



2 ちりめん布をまとめて固定し、回転させるように開きます。



3 【横から見た図】
表
裏
ビーズ玉と根付紐を縫い付けます。