

《キット商品・作り方説明書付》

# えんどう豆の根付 (WF-07)

サイズ：幅 約3cm×長さ 約10cm(ストラップ部分含む) ※1つのキットで3個作成できます。



## 完成見本

※柄の出方は写真と異なる場合があります



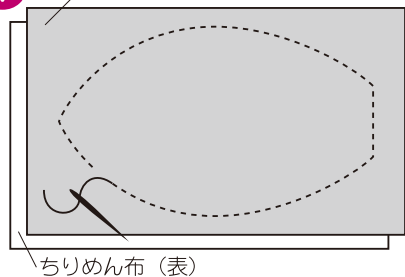
## 特長

### えんどう豆の根付ストラップです

- さやの中からちょこんと顔を覗かせた豆がかわいい、えんどう豆の根付です。
- 作り方はとっても簡単。1つのキットで3個作成頂けます。
- お友達やお子様へのプレゼントにいかがですか？

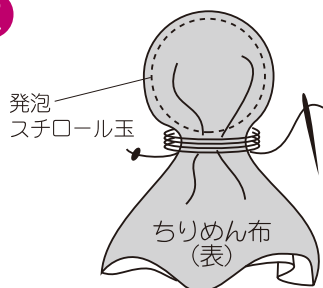
## 作り方はとってもカンタン！

### 1 コットン布 (裏)



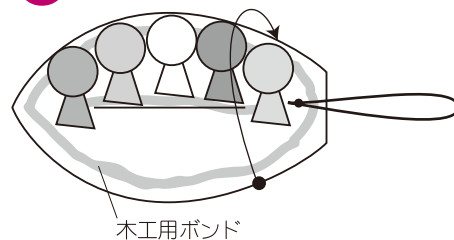
ちりめん布とコットン布を中表に重ねて縫い、さやを作ります。

### 2



発泡スチロール玉にちりめん布をかぶせて豆を作ります。

### 3



さやに豆を乗せて、木工用ボンドなどでしっかりと貼り合わせます。