

《アイロン片面接着テープ》 マイティーテープ



薄手生地やソフトな仕上がりにしたい場合に最適な伸び止めテープです。



特長

薄手生地に最適な 伸び止めテープです

- 接着芯をテープ状に加工したもので、伸び止めに使用します。
- 接着後の仕上がりがソフトなので、生地の風合をそこないません。
- 日常のお洗濯はもちろん、ドライクリーニングもOK。

Color Samples



素 材：ポリエステル100%

サイズ：9mm幅・12mm幅・15mm幅

長 さ：25m巻

カ ラー：15色

種 類：平テープ

※生地に伸縮性がありますので
バイアステープとしても使用可能です

接着温度：140℃～150℃

圧着時間：スチーム 5～7秒

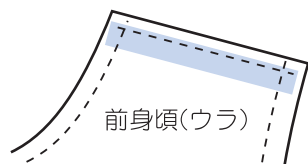
ド ラ イ 7～10秒

ご注意：

- ・使用する生地で接着テストを行なってからご使用ください。
- ・接着状態をチェックする時は、充分冷却してから行ってください。
- ・生地の表面に特殊加工をしたものは接着できない場合があります。


接着テープの貼り方例とポイント ※マイティーテープは伸縮性がありますので、貼る場所を問わずお使い頂けます

《肩》縫目にかかるように貼る



前身頃(ウラ)

《ポケット口》印より縫代側に貼る

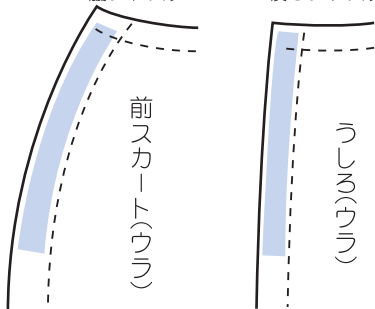


ポケット(ウラ)

《スカートのファスナーあき》

印より縫代側に貼る

・脇ファスナー ・後ろファスナー

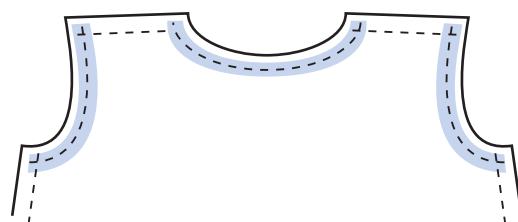


前スカート(ウラ)

うしろ(ウラ)

《衿ぐり・袖ぐり》

縫目にかかるように貼る



衿ぐり、袖ぐりのようにカーブが大きい所は、縫目にテープがかかるように貼ります。